

ZDRAVÁ ŠKOLA

příjemce:

Základní škola a Mateřská škola Majdalena

Majdalena 21

378 03 Majdalena

registrační číslo projektu: CZ.1.07/1.4.00/21.2412



evropský
sociální
fond v ČR



EVROPSKÁ UNIE



MINISTERSTVO ŠKOLSTVÍ,
MLÁDEŽE A TĚLOVÝCHOVY



OP Vzdělávání
pro konkurenceschopnost

INVESTICE DO ROZVOJE VZDĚLÁVÁNÍ

Tento výukový materiál vznikl v rámci operačního programu Vzdělávání pro konkurenceschopnost.

Téma hodiny: Vývoj motýla

Doporučeno pro ročník: 2.

Předmět: Prvouka

Autor: Mgr. Iva Koktavá

Datum vytvoření: 5.3.2013


Datum ověření ve výuce: 17.5.2013

Číslo DUM: VY_32_INOVACE_047P2

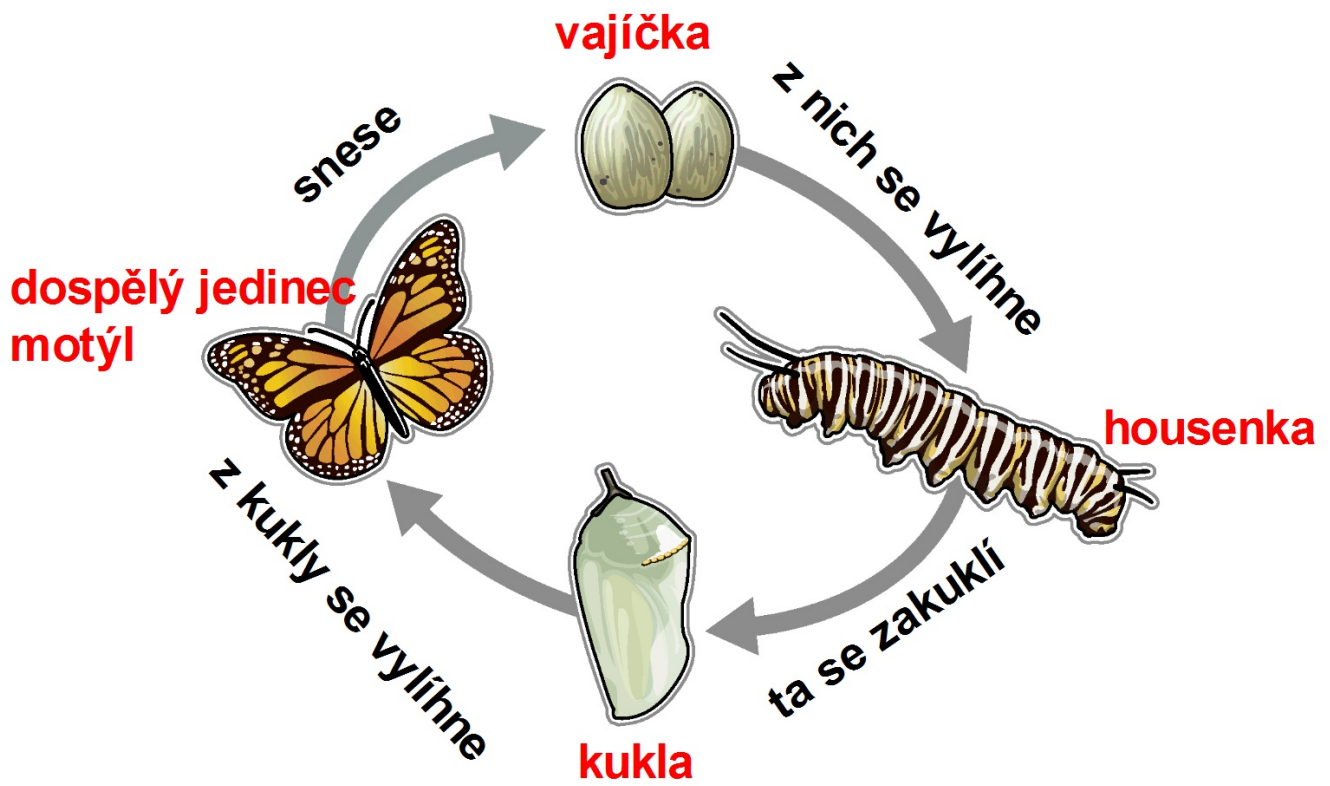
Popis učebního materiálu a možnosti využití: Čtyři stadia vývoje motýla

Vývoj motýla

Motýl naklade vajíčka. Z vajíček se vylihně žravá housenka. Ta se po nějakém čase promění v nepohyblivou kuklu. V kukle se vyvine dospělý motýl. Za čas kukla praskne a motýl vyletí na louku.

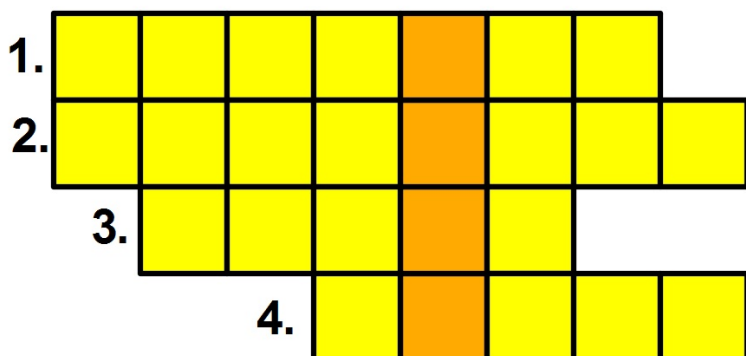


Vývoj motýla



Tajenkou je část těla člověka a hudební nástroj.

1. první vývojové stadium ve vývoji motýla
2. druhé vývojové stadium ve vývoji motýla
3. třetí vývojové stadium ve vývoji motýla
4. čtvrté vývojové stadium ve vývoji motýla



Správné řešení:

1.	V	A	J	Í	Č	K	O	
2.	H	O	U	S	E	N	K	A
3.		K	U	K	L	A		
4.			M	O	T	Ý	L	

Materiály jsou určeny pro bezplatné používání pro potřeby výuky a vzdělávání na všech typech škol a školských zařízení. Jakékoliv další použití podléhá Autorskému zákonu.

Objekty použité k vytvoření sešitu jsou součástí SW Activstudio, resource packs nebo jsou vlastní originální tvorbou autora.